
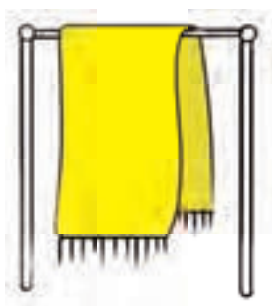


● در هر ردیف، دور تصویرهای هم رنگ خط بکش.




آفرین



بین و مثل من بگو






بین و گوش کن



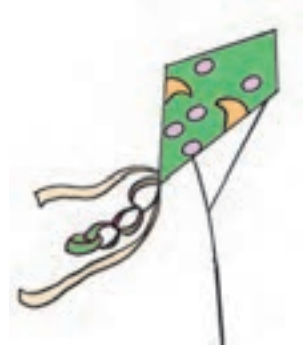
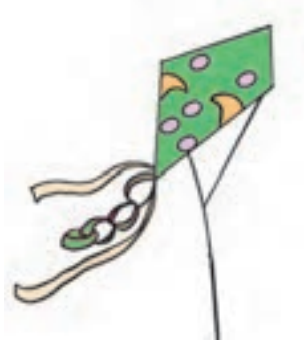

بگرد و پیدا کن

● ماشینی که رنگش با بقیه فرق می کند را علامت بزن.



آفرین


● در هر ردیف، وسیله ای که رنگش با بقیه فرق می کند را علامت بزن.



● در هر ردیف، وسیله ای که رنگش با بقیه فرق می کند را علامت بزن.




بین و مثل من بگو




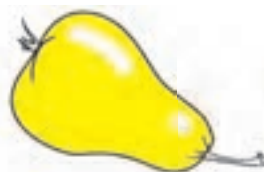
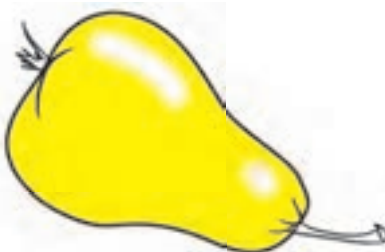

آفرین

بین و گوش کن




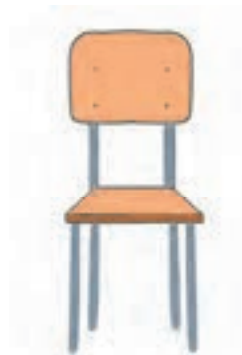
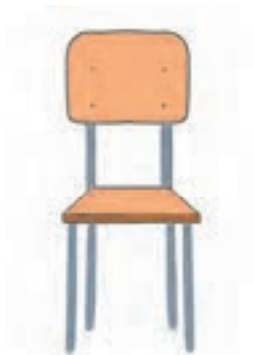
بگرد و پیدا کن

در هر ردیف، تصویرهای هم اندازه را علامت بزن.






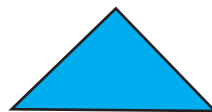
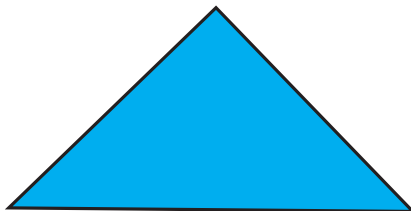
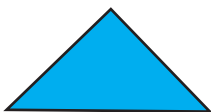


آفرین

● در هر ردیف، تصویرهای هم اندازه را علامت بزن.



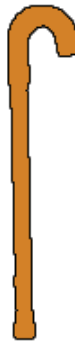
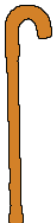
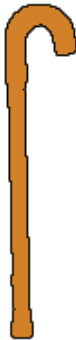


● در هر ردیف، تصویرهای هم اندازه را علامت بزن.



آفرین

● در هر ردیف، دور تصویرهای هم اندازه خط بکش.




آفرین




تفاوت و تشابه بینایی براساس اندازه
مثل هم

● در هر ردیف، دور تصویرهای هم اندازه خط بکش.



بین و مثل من بگو



آفرین




بین و گوش کن



بگرد و پیدا کن


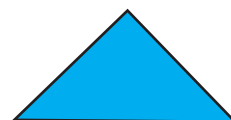
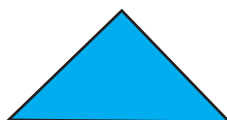
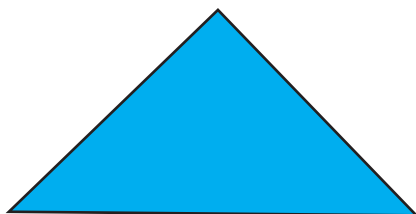






● تصویری که اندازه ی آن با بقیه فرق دارد را علامت بزن.









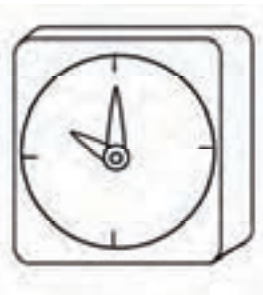
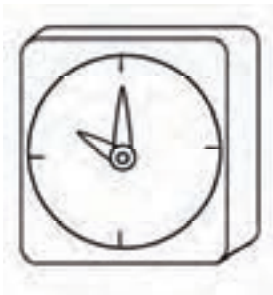
آفرین

● در هر ردیف، تصویری که اندازه ی آن با بقیه فرق دارد را علامت بزن.


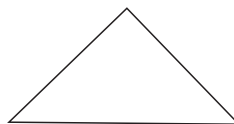
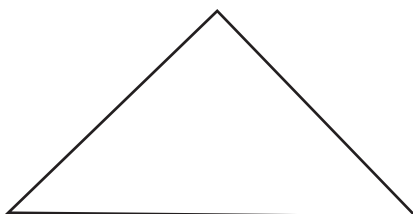
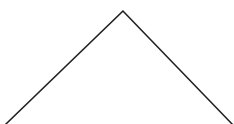


آفرین

● در هر ردیف، تصویری که اندازه ی آن با بقیه فرق دارد را رنگ بزن.





● در هر ردیف، تصویری که اندازه ی آن با بقیه فرق دارد را رنگ بزن.




آفرین

● در هر ردیف، تصویری که اندازه ی آن با بقیه فرق دارد را رنگ بزن.



بین و مثل من بگو



آی بازی ، بازی ، بازی
وسایل مورد نیاز :



● میوه ها، اشکال هندسی و اشیاء مختلف در رنگ ها و اندازه های مختلف .


مراحل اجرای بازی :

گام اول : با توجه به مراحل آموزش تفاوت و تشابه بینایی، در مقابل هر نوآموز سبدی از وسایل آموزشی مورد نیاز هر فعالیت قرار داده و از نوآموزان بخواهید اشیاء مثل هم را به شما نشان دهند.

گام دوم : نوآموز اشیایی که با بقیه فرق دارد را به شما نشان دهد.

نکته ۱ : هرگام را برای تفاوت و تشابه بینایی بر اساس شکل، رنگ و اندازه اجرا کنید.

نکته ۲ : نوآموز را تشویق کنید واژه (مثل هم) و (فرق دارد) را در پایان هر بخش از بازی تکرار کند.



آفرین



تمرین های دوره ای

● اشیا مثل هم را به هم وصل کن.



● کلاه های هم رنگ را به هم وصل کن.



تصویر شماره ۱- صفحه ۲۲



تصویر شماره ۲- صفحه ۶۲



تصویر شماره ۳- صفحه ۷۳



تصویر شماره ۴- صفحه ۸۶



