



# راه زندگی

درس دوازدهم: دوستی و مشاوره

درس سیزدهم: فرهنگ بومی (۲)

درس چهاردهم: راز زندگی



درس دوازدهم

# دوستی و مشاوره

املا و واژه‌آموزی

۱ در جمله‌های زیر شکل درست واژه‌های داخل کمانک را انتخاب کنید و بنویسید.

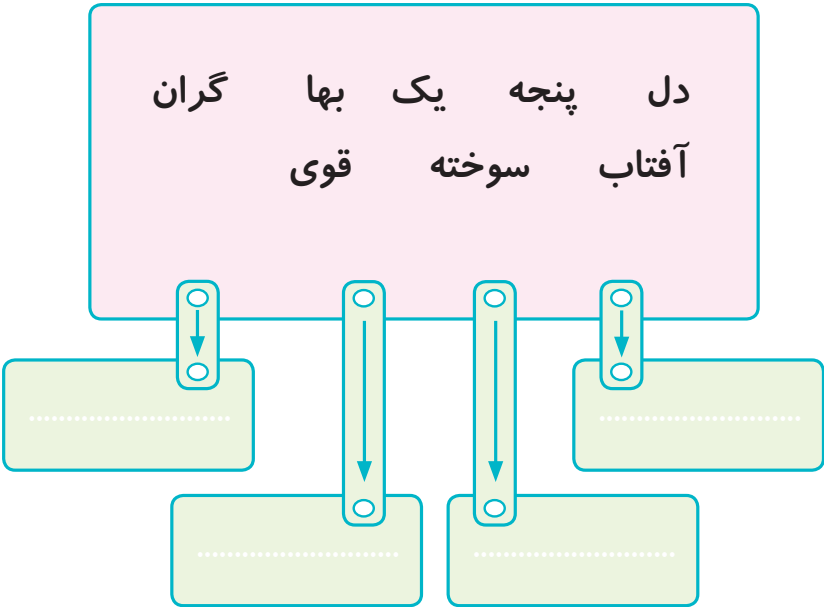
در هر نیک و بد به دوستان خود (مشفق / مشفع / موشفق) باش.

چون دوست نوگیری، پشت بر دوستان (کحن / کهن / کوهن) مکن.

دوستی ایشان به مردمی و (احصان / اھسان / احسان) تازه نگه دار.

۲ مانند نمونه، با واژه‌های داده شده، چهار واژه‌ی جدید بسازید.

✓ دل + شاد ← دلشاد



۳ مانند نمونه کامل کنید.

همی + رفت	=	همی رفت	،	یعنی	برفت .
همی + روم	=	.....	،	یعنی	.....
..... + .....	=	همی زنم	،	یعنی	.....
..... + .....	=	.....	،	یعنی	.....



۱ متن زیر را بخوانید و در جاهای خالی کلمات مناسب بنویسید.

قناری آواز نمی‌خواند. گل چشمانش را باز نمی‌کند و ابر از حرکت .....  
 است. گویی همه منتظر فصل ..... هستند. فصل دوباره زنده شدن طبیعت. فصل  
 گل‌های ..... بوته‌های ..... و آسمان ..... که خورشید  
 گرم و ..... به آن می‌تابد. پشت پنجره منتظر ..... نشسته‌ام. در  
 انتظار فصلی که عشق و ..... به زندگی را همراه می‌آورد.

۲ از دوست خود چه انتظاراتی دارید؟ در سه سطر بنویسید.

.....

.....

.....

۳ در یک بند توضیح دهید که مشورت کردن چه فایده‌هایی دارد و با چه کسانی  
 باید مشورت کرد؟

.....

.....

.....

.....

.....



### خاطره (یادداشت‌های روزانه)

برای بهتر نوشتن باید بسیار بخوانیم و بسیار بنویسیم.  
یادداشت کردن رویدادهای روزانه در این کار به ما کمک می‌کند.

۱ خاطره‌ی اولین روز مدرسه و پیدا کردن اولین دوست خود را در دو بند بنویسید.

۲ ضرب المثل «تا پول داری رفیقتم، قربانِ بندِ کیفتم» را در چند سطر توضیح دهید.

# درس آزاد

درس سیزدهم

(فرهنگ بومی ۲)



املا و ...



.....

.....

.....

.....

.....

.....

.....

.....

.....

.....

.....

.....

.....

.....

.....



Handwriting practice lines consisting of 20 horizontal dotted lines on a white background.



This image shows a full page of white paper with horizontal dotted lines. The lines are evenly spaced and run across the width of the page, providing a guide for handwriting practice. There are no margins, text, or other markings on the page.



# رازِ زندگی

درس چهاردهم

املا و دانش ادبی

۱ با توجه به متن درس، جمله‌هایی را که در آنها واژه‌ی «گل» به کار رفته است، بنویسید.

.....

.....

.....

.....



۲ با توجّه به متن درس، جدول را کامل کنید.

ن	ت			
ن	ت			
ن	ت			
ن	ت			

۳ دو نمونه مبالغه و دو نمونه مناظره از درس‌هایی که تا کنون خوانده‌اید، بنویسید.

	مناظره

	مبالغه



۱ با استفاده از جان‌بخشی، برای هر یک از کلمه‌های زیر یک جمله بنویسید.

## زبان سبز:

## باغچه:

## چمنزار:

۲ تصویر زیر را در یک بند توصیف کنید. از جان بخشی برای زیباتر شدن توصیف خود استفاده کنید.

[illegible]

۳ تصوّر کنید در یک باغ پرگل ایستاده‌اید و چهره‌ی بلبل هم به گوش می‌رسد. گفت‌وگوی خیالی میان بلبل و گل را در یک بند بنویسید.



This image shows a blank sheet of white paper designed for writing. It features a light blue border. On the left and right sides, there are vertical strips containing colorful floral illustrations. The main body of the page has four horizontal dashed lines for handwriting practice.



### خلاصه‌نویسی

خلاصه‌نویسی یکی از راه‌های کسب مهارت در نویسندگی است. در خلاصه‌نویسی باید مطالب عمده و اصلی متن را ذکر کنیم و از نوشتن جزئیات چشم‌پوشیم.

۱ حکایت «محبت» را در یک بند خلاصه کنید.

.....

.....

.....

.....

.....

۲ خلاصه‌ی آخرین داستانی را که خوانده‌اید، بنویسید.




.....

.....

.....

.....

.....



الف) به جمله‌های زیر توجه کنید.



اگر پرسند که قصه خوانی، چند نوع است؟ بگوی دو نوع.



بی شک دریاقلی اگر در آن شب سرنوشت ساز، دچار ترس و تردید می شد و اگر تنها



به نجات خود و خانواده اش می اندیشید یا اگر اندکی کوتاهی می کرد؛ خدا می دانست چه

اتفاقات ناگواری می افتاد.

موفق می شوی، اگر تلاش کنی.



واژه‌ی اگر معمولاً مفهوم شرط و تردید را بیان می کند.

ب) یک بند بنویسید و واژه‌های «اگر، ولی، اما، و، زیرا، چون» را در آن به کار



ببرید.





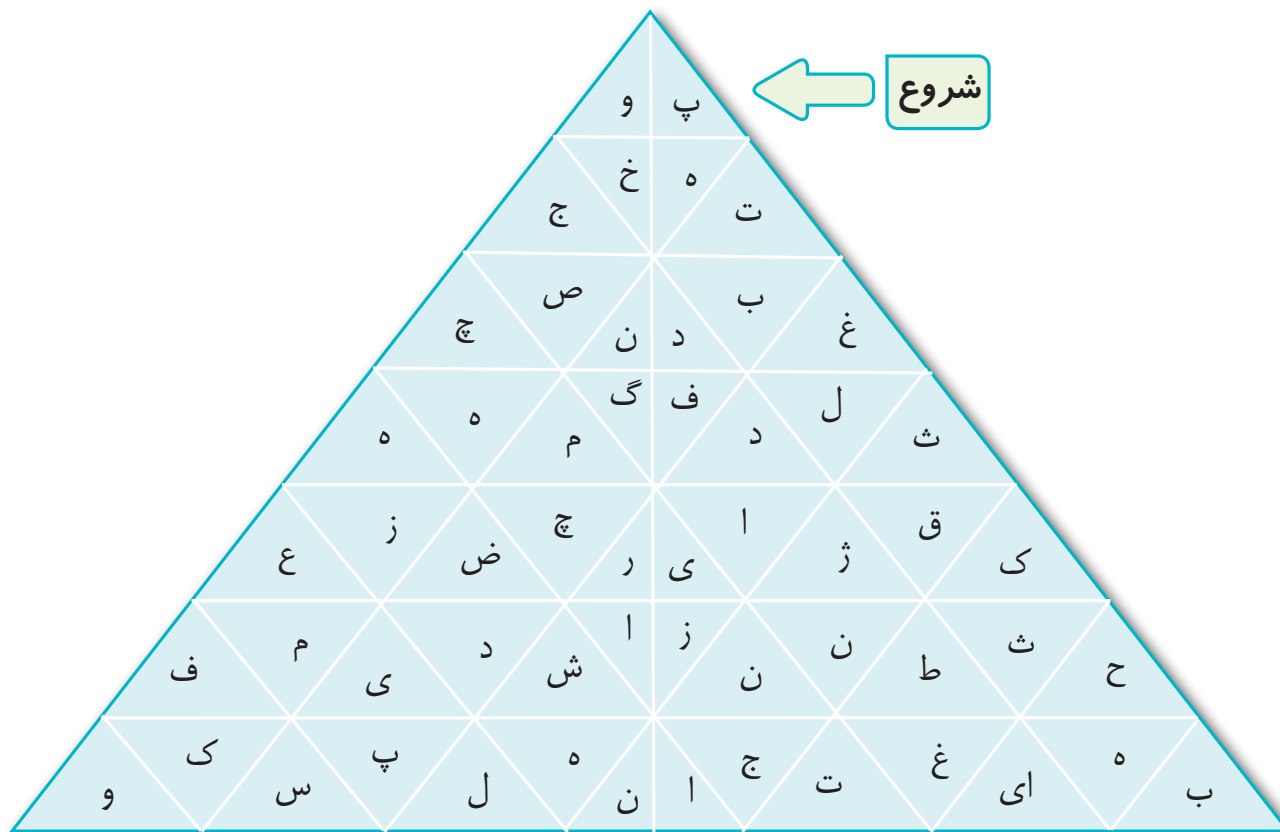


۱ از روی سرمشق زیر، خوش خط و زیبا بنویسید.

به بازیگری ماندلین چرخ مست که بازی بر آرد به هفتاد دست

زمانی به دست یکی ناسزا زمانی خود از درد و سختی رها

۲ از نقطه‌ی شروع، پنج تا پنج تا خانه‌ها را بشمارید و حروف به دست آمده را یادداشت کنید. با کنار هم قرار دادن حروف، یک جمله‌ی زیبا به دست می‌آید.



جمله: