



# آفرینش ۱

فصل اول

درس اول : معرفتِ آفریدگار

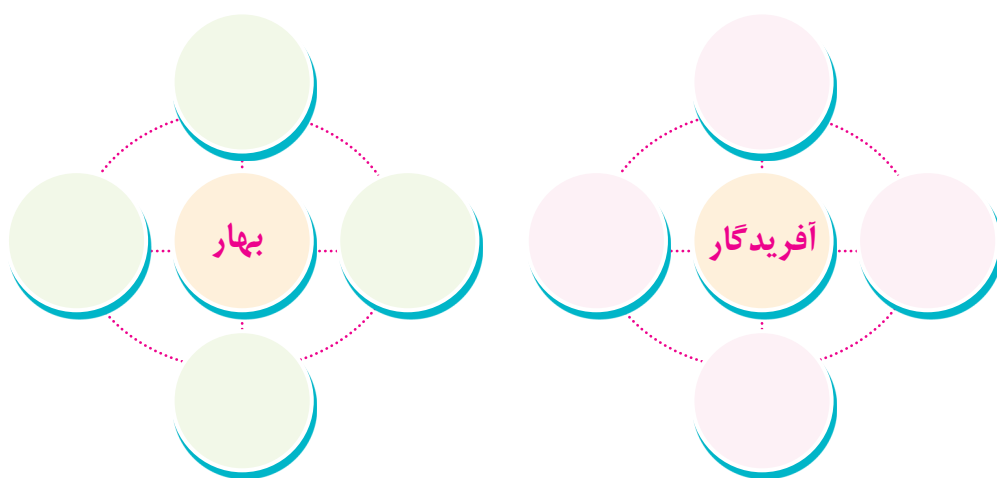
درس دوم: پنجره‌های شناخت

# معرفتِ آفریدگار

درس اوّل

املا و دانش زبانی

۱ با توجه به متن درس، کلمه‌های مرتبط با هر واژه را بنویسید.



۲ با توجه به متن درس، جاهای خالی را با واژه‌های مناسب کامل کنید.

اندیشه کردن در کار ..... و ..... موجب روشنایی دل می‌گردد.

باد بهاری از طرف ..... وزیدن گرفت.

هر برگ‌گی از درختان نشانه‌ای از ..... کردگار است.

۳ نوع جمله‌های زیر را مشخص کنید.

نوع جمله	نشانه‌ی نگارشی	جمله
		زیر درخت را نگاه کن
		برای سربلندی میهن عزیزمان چه کارهایی باید انجام دهیم
		امروز بهترین دوستم جان مرا نجات داد
		خدایا تو معرکه‌ای



۱ با کلمات زیر، متنی مناسب در چند سطر بنویسید.

بهار، سوسن، نرگس، لاله زار، بید، بلبل

.....

.....

.....

.....

.....

۲ داستان زیر را تا یک بند، ادامه دهید.

امروز شاخه‌ی دیگری از درخت توت شکست و بر زمین افتاد. درخت  
توت، آهی کشید و به درخت بید در آن سوی باغ، که کودکان، کاری به  
کارش نداشتند، خیره شد.

.....

.....

.....

.....

.....



هنگام نوشتن به نکات زیر، توجه داشته باشیم:


از کاربرد کلمه‌های گفتاری و شکسته خودداری کنیم.

از تکرار کلمه‌ها بپرهیزیم.

ساده و خوانا بنویسیم.


۱ بهار و زیبایی‌های آن را با کلامی زیبا توصیف کنید. در متن خود از یک یا دو بیت شعر که در مورد فصل بهار سروده شده است، استفاده کنید.

Blank writing area with horizontal lines for text entry.






۲ با نثر ساده و روان، زیبایی‌های محلّ زندگی خود را در یک بند معرفی کنید.



۳ ضرب المثل «شکر نعمت، نعمت افزون کند» را در یک بند توضیح دهید.





# پنج‌جمله‌های شناخت

درس دوم

املا و واژه آموزی

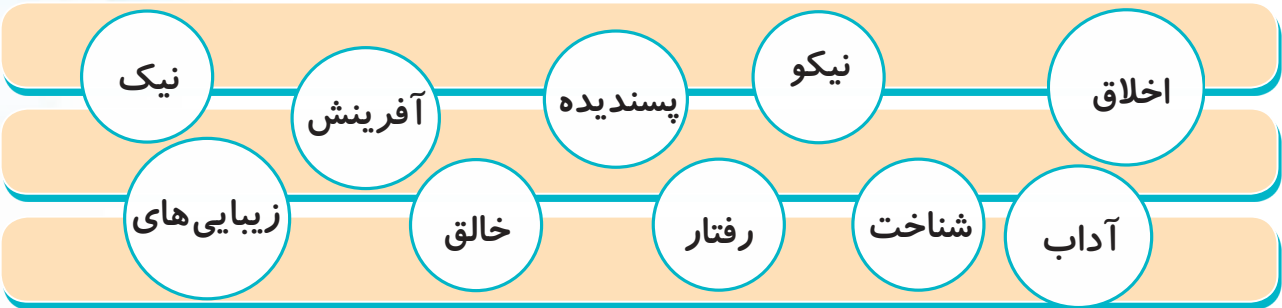
۱ از بین واژه‌های زیر آنهایی را که با هم ارتباط دارند، در یک گروه قرار دهید.

فکر      معلومات      افکار  
تعلیم      تفکر      معلّمان  
تعلیمات      متفکران

الف

ب

۲ مانند نمونه، واژه‌ها را کنار هم قرار دهید و هر تعداد که می‌توانید، واژه‌ی جدید بسازید و در جدول بنویسید.



اخلاق نیکو - اخلاق پسندیده

۳ الف) سه حرف مشترک واژه‌های هر گروه را بنویسید.

واژه‌ها	حروف مشترک
حافظ - محفوظ - حفاظت	
مقصود - مقاصد - مقصد	
تحصیل - حاصل - محصول	

ب) برای هر گروه از واژگان، دو هم‌خانواده‌ی دیگر بنویسید.




۱ متن زیر را با یکی از کلمات ( از، به، در، با ) کامل کنید.

چلچله‌ی خوش آواز ..... آسمان به پرواز در آمد ..... ابر سلام  
کرد ..... کنار خورشید گذشت و ..... او لبخند زد .....  
باد هم‌نوا شد ..... زمزمه‌ی آب گوش فرا داد و چهره‌ی زیبای خود را  
..... آن مشاهده کرد. چلچله می‌دانست که چگونه ..... این همه  
زیبایی لذت ببرد.

۲ در مورد یکی از آفریده‌های خدا که توجه شما را جلب کرده است، تحقیق کنید  
و گزارشی در دو بند ارائه دهید.\*

موضوع:

موضوع:



پگاہ، او را دیدم۔

[illegible]

۳ ضرب المثل «از تو حرکت، از خدا برکت» را در یک بند توضیح دهید.



### درک متن

الف) جمله‌های زیر را با دقت بخوانید و به ترتیب درست، شماره گذاری کنید.

- ☐ مرد نگاهی به نانوا انداخت و گفت: «نان نیست، جان است برادر!»
- ☐ مرد گرسنه با دست نانی را نوازش کرد و گفت: «ای مرد، چقدر می‌گیری که مرا از این نان‌ها سیر کنی؟»
- ☐ روزی روزگاری مردی خسته و مانده، تشنه و گرسنه به شهری رسید.
- ☐ این شد که گفت: «سگ‌ای بده و هر چه که می‌خواهی از این نان‌ها بخور!»
- ☐ «چه می‌خواهی مرد؟ اینها که می‌بینی نان است، نه چیز دیگر!»
- ☐ نانوا لبخندی زد و گفت: «سگ‌ای بده و نان بخر و بخور. نوش جان!»
- ☐ او با دیدن نان‌های تازه آب دهانش سرازیر شد.
- ☐ طوری حرف می‌زنی که گویی سال‌هاست نان ندیده‌ای.


☐ نانوا به او خیره شد و با خودش گفت: «این مرد هر چه پرخور و گرسنه باشد، بیشتر از چند نان نمی‌تواند بخورد».

☐ روزهاست که نان ندیده‌ام؛ ولی نان‌های تو از آن نان‌هاست که خوردن دارد.

☐ از آنجا که خیلی گرسنه بود، جلوی دکان نانواایی ایستاد.

☐ مرد با خوشحالی سکه‌ای به نانوا داد و شروع به خوردن کرد.

☐ نانوا که مرد گرسنه را دید، پرسید:

ب)  پس از مرتب کردن جمله‌ها، دو سؤال طرح کنید و پاسخ آنها را بنویسید (سعی کنید سؤال‌ها با توجه به مفهوم کلی متن باشد).

الف 

ب 













۱ از روی سرمشق زیر، خوش خط و زیبا بنویسید.







بیا تا جهان را به بد نسپرم به کوشش همه دست نیکی بریم







نباشد همی نیک و بد پایدار همان به که نیکی بود یادگار










۲ با توجه به جدول الف، حروف را جایگزین نمادها کنید و واژه‌های به دست آمده را بنویسید.

(الف)

ا	د	ر	ن	ت	ی	ص	ش	پ	ف	س	خ
											

حالا شما برای حروف زیر نمادهایی طراحی کنید. سپس هر تعداد واژه‌ای که می‌توانید، بسازید.

(ب)

ع	م	ل	ط	ب	و