

✽ بخوان به نام پروردگارت.
قرآن کریم

بخش ۲

آموزش نشانه‌ها (۱)





درس ۱


بنویس.

آ آ آ

ا ا ا

آ

کامل کن.



آب بی

زیر شکل‌هایی را که صدای اول آن‌ها «آ» است، رنگ بزن (مانند نمونه).



«آ» را آبی و «ا» را قرمز، رنگ بزن.




درس ۱



بنویس.



کامل کن.



هو بی ب

دور صداهایی را که خوانده‌ای، خطّ بکش.



آب آب

آبی دریا



درس ۱

بنویس.

Handwriting practice lines with the Persian letter 'آ' (Alif) and its sound symbol 'ا' (Alif) for tracing and writing.

کامل کن.



دَریا باب باد

زیر تصویرهایی را که صدای «ا» غیر اوّل دارند، رنگ بزن.



Four empty boxes for coloring.



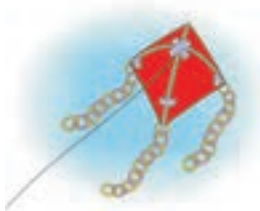
دستت
درد نکند!



Empty box for coloring.



Empty box for coloring.



Empty box for coloring.



Empty box for coloring.

درس ۱



بنویس.



ب ب ب ب ب

ب ب ب ب ب

با با با با با

آب

بابا

کامل کن.



کتاب

تا

آ

صداهای هر کلمه را بنویس.



آب

بابا



درس ۱

بنویس.

آ ا ب

با

آب

بابا

بابا آب

کامل کن.



بابا اد اران

زیر تصویرهایی را که صدای «ب» آخر دارند دارند، رنگ بزن.



درس ۱

سلام،
روزت به خیر!

بنویس.




با

آب

بابا

بابا آب

کامل کن.



با دام د ران

زیر شکل‌هایی را که صدای «ب» غیر آخر دارند، رنگ بزن.





درس ۲

بنویس.





اَ

با

بَ

کامل کن.



نار

سب

مین

اَبر

وصل کن.



آفرین!



آب

اَبر

بابا

اَمین

درس ۲

سلام
گل قشنگم!

بنویس.



اَ

بَ

با

بابا

آب

کامل کن.



بَرَف

دَرِیا

دَر

زیر تصویرهایی را که صدای «اَ» دارند، رنگ بزن.



دست خدا
به همراهت!





درس ۲

بنویس.



ب


با

بابا

آب

بابا آب

کامل کن.



برف برگ بر

«آا» را آبی، «بب» را زرد و «آا» را قرمز، رنگ بزن.



درس ۲



بنویس.



د


دا

دَ

باد

داد

کامل کن.



با رخت آزه ریا



صداهای هر کلمه را بنویس.



باد

بابا



درس ۲

بنویس. 

دا _____


داد _____

باد _____

بابا _____

نام هر تصویر را بنویس. 



زیر تصویرهایی را که صدای «د» دارند، رنگ بزن. 

☐☐☐☐☐

درس ۲

سلام و
صد سلام!

بنویس.




آب

بابا

باد

بابا آب

کامل کن.

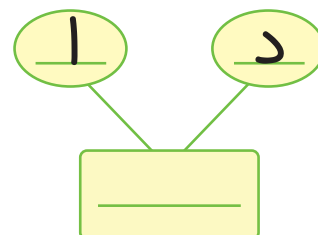
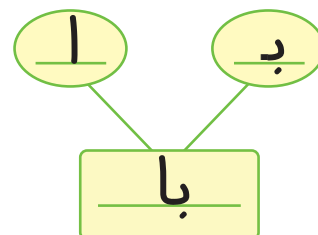
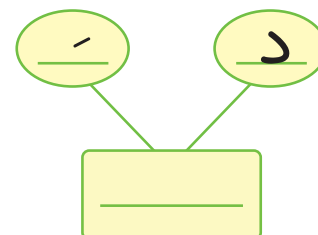
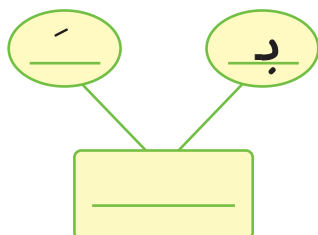


ر _ ست _ با بادک _ ریا _

مانند نمونه، ترکیب کن.



موفق باشی!





درس ۳

بنویس.

م م

ما

مَ

بام

دام

کامل کن.



بادا پَرچَم اِمَام

نام هر تصویر را بنویس.



درس ۳



بنویس.

م م

بام

بادام

آمد

باد آمد.

کامل کن.



آمین دیر درسه

نشانه‌هایی را که خوانده‌ای، رنگ بزن.



ب	س	ن	ی	د	س
ز	آ	ج	ت	ح	ژ
ا	ه	ل	گ	ک	پ
چ	ب	خ	ا	ر	ش
م	س	ص	ف	ع	ا
ط	غ	ف	ع	ظ	م



دست
درد نکند!



درس ۳

بنویس.

بام

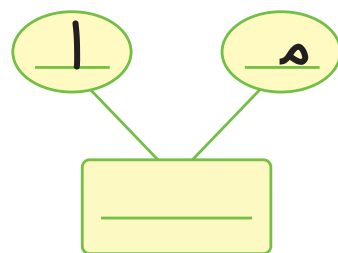
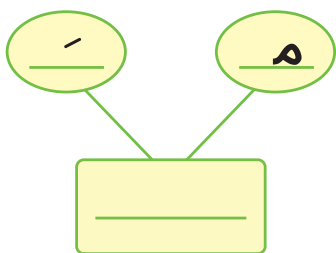
آمد

بادام

آدم

بابا بادام داد.

ترکیب کن.



وصل کن.



خوش بگذرد!

در

آبر

آبی

دریا

آب

بادام

درس ۳



بنویس.



س

س

سا

سَد

اَسب

کامل کن.



گِیلا کِلا یا

صداهای هر کلمه را بنویس.



اَسب

اَمَد

سَبَد





درس ۳


بنویس. 

س س
سَبَد
اَسَب
سام

نام هر تصویر را بنویس. 



کامل کن و نام تصویر را بنویس. 



درس ۳

سلام
دسته گل زیبا!

بنویس.



باد آمد.

اسب آمد.

بابا آب داد.

بابا بادام داد.

کامل کن.



اَ	آ	
بَ	با	ب
		م
		د
		س



خدا نگه دار!

در جای خالی یک کلمه بنویس.



بابا داد.

بابا با آمد.