

واحد یادگیری ۲

تهیه تخم مرغ نطفه دار

آیا تا به حال پی برده اید؟

- ۱ از طریق چه روش هایی می توان تخم مرغ نطفه دار تهیه کرد؟
- ۲ تخم مرغ های نطفه دار معمولاً از کدام مزارع پرورش مرغ تهیه می شود؟
- ۳ تخم مرغ مناسب جوجه کشی باید دارای چه ویژگی هایی باشد؟
- ۴ برای انتقال تخم مرغ های قابل جوجه کشی به چه نکاتی باید توجه کرد؟
- ۵ برای نگهداری تخم مرغ های نطفه دار چه شرایطی باید رعایت شود؟

هدف از این بخش بررسی خصوصیات تخم مرغ های نطفه دار، نحوه تهیه، روش انتقال و نگهداری آن است. یکی از مهم ترین مسائل در فرایند جوجه کشی تأمین تخم مرغ نطفه دار است. در مرغ های خیلی پیر و خیلی جوان، تعداد کمی از تخم مرغ ها، نطفه دار هستند. میزان نطفه دار بودن تخم مرغ ها در یک مرغ به اندازه و تعداد تخم مرغ های تولید شده بستگی دارد. اگر اندازه تخم مرغ های تولیدی کوچک باشد، درصد نطفه داری آن کاهش و در صورت استاندارد بودن اندازه آن، درصد نطفه داری تخم مرغ افزایش می یابد. از عوامل مؤثر در تولید جوجه با کیفیت بالا، میزان جوجه درآوری، تمیز و استاندارد بودن اندازه و شکل ظاهری تخم مرغ نطفه دار بوده که بسیار حائز اهمیت است.

استاندارد عملکرد

پس از اتمام این واحد یادگیری هنرجویان قادر خواهند بود که تخم مرغ نطفه دار مناسب جوجه کشی را با توجه به استاندارد ملی ایران به شماره ۲۲۰ انتخاب کنند.

تولید مثل یکی از مهم ترین و اساسی ترین بخش ها در تولید و پرورش مرغ است، بدون تولید تخم مرغ های نطفه دار و جوجه کشی از آنها برای تولید و پرورش مرغ و خروس، صنعت مرغداری مفهومی نخواهد داشت. بهترین منبع تهیه تخم مرغ های مناسب جهت جوجه کشی، گله های مرغ مادر گوشتی و مرغ مادر تخم گذار می باشد.

گله های مرغ مادر گوشتی و تخم گذار چه نقشی در صنعت طیور ایفا می کنند.

تحقیق کنید



منابع تأمین تخم مرغ های قابل جوجه کشی

- از گله مادر جوجه کشی: در این مورد جوجه کشی خود دارای گله مادر در حال تولید است.
 - از صاحبان گله های مادر که خود جوجه کشی ندارند: در نقاط مختلف مرغداری هایی هستند که جوجه کشی ندارند. این مزارع طبق قرارداد تخم مرغ های تولیدی خود را به جوجه کشی ها می فروشند.
 - از جوجه کشی هایی که تخم مرغ اضافی دارند: گاهی مواقع یک جوجه کشی ممکن است بیش از مقدار نیاز تخم مرغ تهیه کند در حالی که جوجه کشی دیگر کمبود دارد. در این صورت تخم مرغ های اضافه فروخته می شود.
 - از مؤسسات فروش تخم مرغ نطفه دار: در برخی از کشورها، تعداد زیادی از مالکین برای تأمین تخم مرغ های قابل جوجه کشی با یک شرکت که کار آن جمع آوری تخم مرغ قابل جوجه کشی است، قرارداد می بندند.
- در تهیه تخم نطفه دار نکات زیر را رعایت کنید:**
- باید زمان هچ جوجه ها را در جوجه کشی تعیین کرد و هفته ها قبل از آن هماهنگی لازم را با مزرعه مرغ مادر انجام دهد.
 - بهترین منبع تهیه تخم مرغ های مناسب جوجه کشی، مرغ های خودتان است. همچنین می توانید از مرغداری یا مزرعه ای که گله مرغ مادر پرورش می دهد تخم
- نطفه دار تهیه کنید.
 - در صورت نیاز، تخم نطفه دار را از مزارع معتبر خریداری کنید. در این زمینه با افراد مطمئن مشورت کنید.
 - قبل از خرید، حتماً اطلاعات دقیق و کاملی در رابطه با مرغ مادر آن مرکز داشته باشید (نطفه داری، سلامت گله، وضعیت تغذیه گله مادر، نسبت خروس به مرغ، حمل و نقل مناسب و ...).
 - دقت کنید:** عدم تأمین نیازهای کامل غذایی گله مادر از نظر پروتئین، اسید آمینه، لیپید، کربوهیدرات، ویتامین ها، مواد معدنی و عدم بالانس جیره غذایی سبب تولید جوجه های ضعیف می گردد.
 - تخم مرغ ها را بر اساس قیمت روز و با قیمت مناسب خریداری کنید.
 - سعی کنید تخم مرغ های تمیز و مناسب را برای جوجه کشی خریداری کنید.
 - تخم مرغ هایی با وزن و شکل مناسب خریداری کنید. وزن مناسب تخم مرغ قابل جوجه کشی برای نژادهای گوشتی ۵۵-۶۵ گرم (۷۰-۵۰ گرم) و برای نژادهای تخم گذار ۶۰-۵۵ گرم است.
 - تخم مرغ هایی که از گله مادر جوان یا مسن تهیه شده، نمی توانند برای تولید جوجه مناسب باشند.

توجه



هر یک گرم تغییر در اندازه تخم مرغ موجب ۰/۵ گرم تغییر در وزن جوجه یک‌روزه و ۱۰-۵ گرم تغییر در وزن بدن جوجه گوشتی ۴۲ روز می‌شود.

تحقیق کنید




منظور از چهار منفی بودن گله چیست؟ توضیح دهید؟

مسئول جوجه‌کشی باید تاریخ هج جوجه‌ها را تعیین کرده و از چند هفته قبل، برای تهیه تخم مرغ نطفه‌دار از مزارع مرغ مادر اقدام کند. در صورت نیاز بین فروشنده و خریدار، قرارداد تهیه تخم مرغ نطفه‌دار منعقد گردد.

آزمون ارزیابی عملکرد

ردیف	مراحل کار	شرایط عملکرد (ابزار، مواد، تجهیزات، زمان، مکان و ...)	نتایج ممکن	استاندارد (شاخص‌ها/ داوری/نمره دهی)	نمره
۱	مراجعه به مراکز فروش تخم مرغ	اینترنت - بروشورهای مربوطه مراجعه به مراکز فروش	۱- مراجعه به مراکز معتبر	شناسایی مراکز معتبر	۳
			۲- مراجعه به مراکز نیمه معتبر	شناسایی مراکز نیمه معتبر	۲
			۳- مراجعه به مراکز متفرقه	شناسایی و انتخاب مراکز متفرقه	۱

ویژگی‌های تخم مرغ مناسب (قابل جوجه‌کشی)

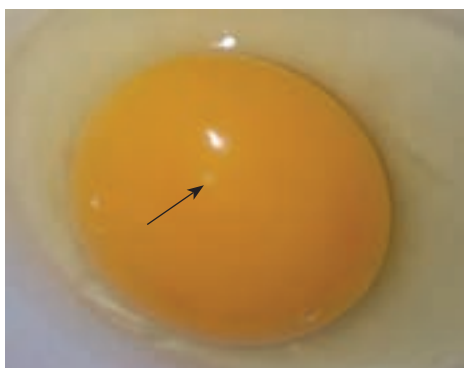


- نطفه‌دار باشد.
 - شکل مناسب داشته باشد. از به کار بردن تخم مرغ‌هایی با ظاهر غیرطبیعی (کشیده، گرد و موج‌دار) باید اجتناب شود.
 - ضخامت پوسته مناسب باشد.
- تخم مرغ‌های دارای پوسته بسیار ضخیم و نازک مناسب جوجه‌کشی نیستند. نازک بودن پوسته منجر به تبخیر آب بیشتر و کاهش درصد جوجه‌درآوری می‌شود، از طرفی در این حالت کلسیم کافی برای رشد جنین تأمین نمی‌شود. ضخیم بودن پوسته سبب به وجود آمدن مشکل در زمان خروج جوجه از تخم

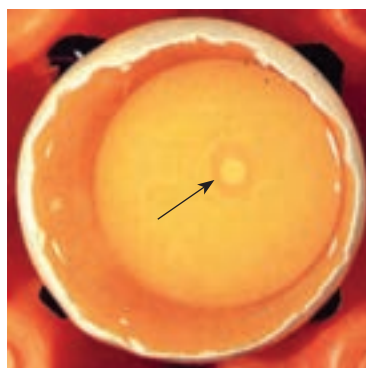
انتخاب تخم مرغ مناسب جوجه کشی

می شود.

- فاقد ترک های مویی باشد.
- فاقد شکستگی باشد.
- کثیف نباشد.
- کیفیت محتویات داخلی در وضعیت مطلوب باشد.
- مرغ مادر دارای تغذیه مطلوب و مناسب باشد.



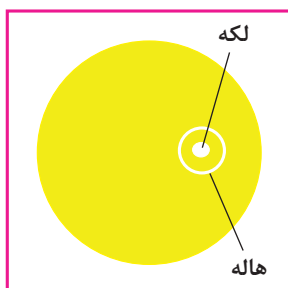
تخم مرغ بی نطفه




تخم مرغ نطفه دار

نسبت خروس به مرغ در نژادهای سنگین و سبک برای دستیابی به نطفه داری خوب چگونه باید باشد؟

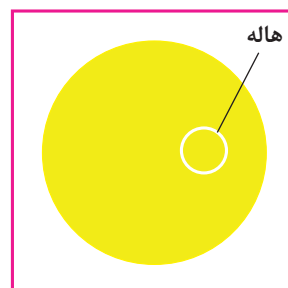
تحقیق کنید




تخم مرغ نطفه دار




تخم مرغ بی نطفه




تخم مرغ بی نطفه




دمای نامناسب نگهداری




شرایط حمل نامناسب
لکه تبدیل به هاله شده و از آن
فاصله می گیرد.




نطفه ضعیف
لکه از یک سمت به هاله نزدیک
می شود.



پروتئین جیره متعادل نیست.
لکه وجود ندارد.
اطراف هاله لخته مانند است.



مصرف بیش از حد نیاز ویتامین های
محلول در چربی در جیره
لکه وجود ندارد.
داخل هاله حباب های هوا دیده
می شود.



تخم مرغ به مقدار کم آب از دست
داده است.
لکه وجود ندارد.
هاله از یک سمت به طرف داخل
متماایل می شود.

فعالیت کارگاهی

تعیین تخم مرغ نطفه دار

■ با توجه به تصاویر بالا تعدادی تخم مرغ حاصل از گله مرغ دارای خروس را شکسته و سپس آن را از نظر نطفه داری بررسی کنید.

آزمون ارزیابی عملکرد

ردیف	مراحل کار	شرایط عملکرد (ابزار، مواد، تجهیزات، زمان، مکان و ...)	نتایج ممکن	استاندارد (شاخص ها / داوری /نمره دهی)	نمره
۲	انتخاب تخم مرغ	کتاب - اینترنت - جزوات آموزشی پروژه های مربوطه	۱- انتخاب تخم مرغ مناسب جهت جوجه کشی	انتخاب نژاد مطلوب با تخم مرغ های سالم و درجه ۱	۳
			۲- انتخاب تخم مرغ متوسط جهت جوجه کشی	انتخاب نژاد با بازدهی متوسط و تخم مرغ های آنها	۲
			۳- انتخاب تخم مرغ نامطلوب	انتخاب نژاد با بازدهی پایین و استفاده از تخم مرغ های آنها	۱

ارزیابی قیمت تخم مرغ

یکی از مشکلات مهم تنظیم بازار داخلی فقدان پیش بینی مناسب از قیمت های بازار تخم مرغ در آینده و به دنبال آن، قیمت جوجه یک روزه است که موجب شده دولت نتواند سیاست منسجمی را به منظور کنترل نوسانات بازار اتخاذ کند. بر این اساس پیش بینی قیمت ها در تنظیم بازار و تصمیم گیری مدیران از اهمیت ویژه ای برخوردار است.



عوامل مؤثر بر قیمت تمام شده تخم مرغ نطفه دار را بررسی کنید.
در چه ماه هایی از سال تخم مرغ نطفه دار افزایش می یابد؟ چرا؟

پرسش



قیمت تخم مرغ و قیمت جوجه را در سال اخیر روی نمودار ترسیم کنید.
ارتباط بین قیمت تخم مرغ و قیمت جوجه را در سال اخیر بیان کنید.

تحقیق کنید



آزمون ارزیابی عملکرد

ردیف	مراحل کار	شرایط عملکرد (ابزار، مواد، تجهیزات، زمان، مکان و ...)	نتایج ممکن	استاندارد (شاخص ها / داوری /نمره دهی)	نمره
۳	خرید تخم مرغ	تهیه تخم مرغ از مزارع مادر معتبر	۱- تعیین قیمت مناسب با در نظر گرفتن درجه ۱ بودن تخم مرغ ها ۲- تعیین نسبی قیمت ها با در نظر گرفتن درجه ۱ بودن تخم مرغ ها ۳- عدم تعیین مناسب قیمت ها با در نظر گرفتن درجه ۱ بودن تخم مرغ ها	خرید تخم مرغ درجه یک با قیمت مناسب	۳
				خرید تخم مرغ درجه ۲ با قیمت نسبتاً مناسب	۲
				خرید تخم مرغ درجه ۳ با قیمت نامناسب	۱



۲. حمل تخم مرغ توسط شانه و سبد پلاستیکی



۱. حمل تخم مرغ توسط شانه و کارتن مقوایی



۴. درجه حرارت داخل اتاق کامیون حمل تخم مرغ‌های جوجه کشی باید ۱۸ درجه سانتی گراد و رطوبت نسبی آن ۸۰-۷۰ درصد باشد.



۳. حمل تخم مرغ توسط گاری چیده شده

حمل و نقل تخم مرغ‌های جوجه کشی

عمل انتقال تخم مرغ‌ها باید با احتیاط کامل صورت گیرد. عدم توجه به این موضوع و وجود تکان‌های شدید ممکن است منجر به پاره شدن کیسه‌هایی هوایی و یا ایجاد تغییراتی در داخل تخم مرغ و به دنبال آن کاهش جوجه درآوری شود. از این رو بهتر است با قرار دادن قسمت پهن تخم مرغ به طرف بالا و بسته‌بندی‌های مناسب، حمل و نقل انجام شود.

فعالیت کارگاهی



روش چیدن تخم مرغ ها در شانه مخصوص

وضعیت قرار گرفتن تخم مرغ ها

تخم مرغ ها در محل نگهداری به صورتی قرار می گیرند که قسمت پهن آنها رو به بالا باشد. البته طی زمان نگهداری باید تخم مرغ ها را روزی چندبار چرخاند. در غیر این صورت جنین به پوسته چسبیده و باعث کاهش جوجه درآوری می شود.

نگهداری تخم مرغ ها

درجه حرارت بستگی به زمان نگهداری دارد؛ ولی عمدتاً بهترین دما برای نگهداری تخم مرغ ها ۱۶ تا ۲۰ درجه سانتی گراد و رطوبت مطلوب ۷۵ درصد است ولی مدت زمان ذخیره و نگهداری تخم مرغ های نطفه دار نباید از ۳ تا ۷ روز بیشتر شود و تهویه تحت فشار به خوبی در انبار تخم مرغ صورت پذیرد.

شرایط نگهداری تخم مرغ های نطفه دار

مدت نگهداری (روز)	درجه حرارت سانتی گراد	در صد رطوبت
۱-۳	۱۸-۲۰	۷۰-۷۵
۴-۱۰	۱۶-۱۸	۷۰-۷۵



ذخیره تخم مرغ ها در انبار

به منظور جلوگیری از تماس تخم مرغ ها با رطوبت کف، حتماً شانه ها بر روی پالت قرار گیرد.
از پالت های پلاستیکی یا فلزی استفاده شود.

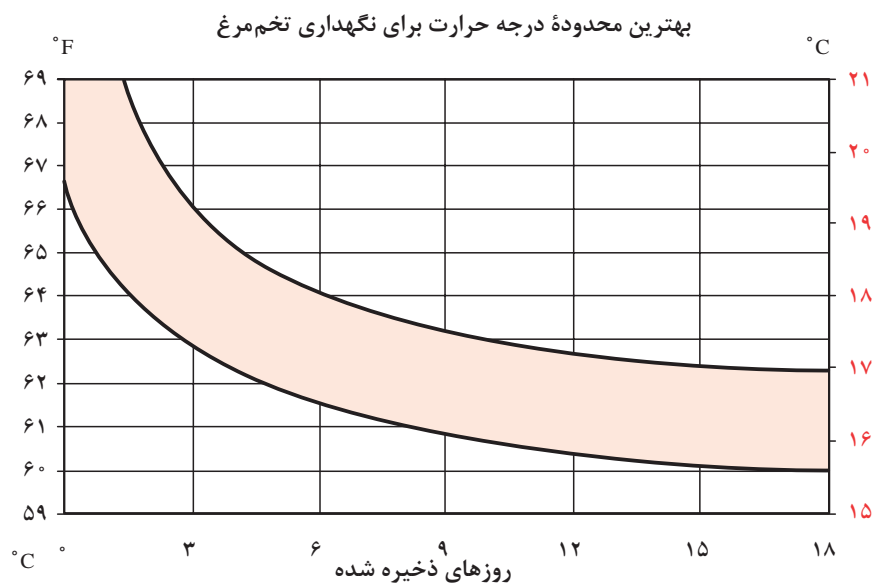


تخم مرغ ها در انبار قبل از درجه بندی



استفاده از چیلر در انبار تخم مرغ به منظور سرد کردن محیط

نمودار زیر را تفسیر کنید.



با افزایش زمان نگهداری تخم مرغ، جوجه درآوری کاهش می یابد. پس از ۶ روز از زمان ذخیره سازی، به ازای هر روز ذخیره بیشتر، درصد جوجه درآوری ۰/۵ تا ۱/۵ درصد کاهش می یابد.

- ۱ حداکثر زمان نگهداری تخم مرغ نطفه دار چند روز است؟
- ۲ دلیل عرق کردن تخم مرغ را بیان کنید؟
- ۳ عرق کردن تخم مرغ چه عواقبی را در پی خواهد داشت؟

تحقیق کنید



آزمون ارزیابی عملکرد

ردیف	مراحل کار	شرایط عملکرد (ابزار، مواد، تجهیزات، زمان، مکان و ...)	نتایج ممکن	استاندارد (شاخص ها) داوری / نمره دهی	نمره
۴	نگهداری تخم مرغ های خریداری شده	ایجاد اتاق نگهداری با دما و رطوبت مناسب شانه های تخم مرغ	۱- حفظ کیفیت تخم مرغ حین نگهداری	دما و رطوبت مناسب مکان نگهداری تخم مرغ	۳
			۲- حفظ نسبی کیفیت تخم مرغ حین نگهداری	دما و رطوبت نسبتاً مناسب مکان نگهداری تخم مرغ	۲
			۳- کاهش کیفیت تخم مرغ حین نگهداری	دما و رطوبت نامناسب مکان نگهداری تخم مرغ	۱

ارزشیابی شایستگی تهیه تخم مرغ نطفه دار

شرح کار:

- ۱- ارزیابی کیفیت مزرعه مادر تولیدکننده تخم مرغ نطفه دار
- ۲- بررسی قیمت تخم مرغ نطفه دار
- ۳- ایجاد شرایط محیطی استاندارد برای نگهداری تخم مرغ

استاندارد عملکرد:

انتخاب تخم مرغ نطفه دار با توجه به قیمت و کیفیت

شاخص ها:

تعیین مراکز فروش تخم مرغ نطفه دار
تعیین سویه پرورشی مورد استفاده در جوجه کشی
ارزیابی قیمت تخم مرغ و خرید تخم مرغ
نگهداری تخم مرغ های خریداری شده در اتاق نگهداری
تنظیم و کنترل دقیق دما و رطوبت در اتاق نگهداری

شرایط انجام کار:

تهیه تخم مرغ نطفه دار از مراکز معتبر
نگهداری تخم مرغ های تهیه شده در شرایط محیطی استاندارد

ابزار و تجهیزات:

اسناد خرید

معیار شایستگی:

ردیف	مرحله کار	حداقل نمره قبولی از ۳	نمره هنجار
۱	مراجعه به مراکز فروش تخم مرغ	۲	
۲	انتخاب تخم مرغ	۲	
۳	خرید تخم مرغ	۲	
۴	نگهداری تخم های خریداری شده	۱	
شایستگی های غیرفنی، ایمنی، بهداشت، توجهات زیست محیطی و نگرش:		۲	
محاسبه و ریاضی جمع آوری و گردآوری اطلاعات			
میانگین نمرات			*

* حداقل میانگین نمرات هنجار برای قبولی و کسب شایستگی، ۲ می باشد.

رشته: امور دامی

درس: تولید و پرورش مرغ

واحد یادگیری: ۲