

شکل، ترکیب و بافت

هدف‌های رفتاری: پس از پایان این فصل از فراگیر انتظار می‌رود:

- ۱- شکل و انواع آن را توضیح دهد.
- ۲- ساختن شکل‌های جدید را با توجه به دگرگونی‌هایی که در یک شکل می‌توان به وجود آورد، توضیح دهد.
- ۳- چند نمونه تغییر شکل، موقعیت و جهت را در عناصر بصری اجرا کند.
- ۴- ترکیب‌بندی و اهمیت آن را توضیح دهد.
- ۵- چند نمونه ترکیب‌بندی اجرا کند.
- ۶- بافت و انواع آن را توضیح دهد.
- ۷- روش‌های ایجاد بافت را تجربه و اجرا کند.

از آن‌جا که توجه به ترکیب‌بندی و اهمیت آن در بسیاری از تمرین‌هایی که از این پس در ارتباط با مطالب درس مبانی مطرح خواهد شد، الزامی است. در این فصل به مبحث ترکیب نیز پرداخته می‌شود. توضیح این که مطالب کلیدی درک و به کار گرفتن عناصر بصری در یک ترکیب‌بندی و ساختار تجسمی در فصل‌های بعدی به طور مفصل مطرح شده است.


شکل

در هنرهای تجسمی به کارگیری واژه‌ی شکل برای بیان حالت و ویژگی‌های تصویری بسیار متنوع است و به همین نسبت هم معانی متعددی از این کلمه به ذهن متبادر می‌شود. واژه‌ی شکل را می‌توان به عنوان معادلی برای واژه‌ی فرم استفاده کرد. زیرا این دو واژه کاربردهای مشابهی در هنر تجسمی دارند. به طور کلی، شکل هم به سطح دو بُعدی و هم به حجم و هم به نمایش تصویری شکل‌ها و حجم‌ها گفته می‌شود. به بیان دیگر

به تصاویری که برای نمایش دو بُعدی یا سه بُعدی اشیا و موضوعات به روی سطح ترسیم می‌شوند، شکل می‌گویند. علاوه بر این واژه‌ی شکل را برای تجسم اشیا و موضوعات در فضا نیز می‌توان استفاده کرد. بنابراین هم برای نشان دادن شکل کلی و دو بُعدی یک جسم و هم برای نمایش تصویری آن می‌توان از کلمه‌ی شکل استفاده کرد.

شکل‌ها هم به طور طبیعی در پیرامون ما وجود دارند؛ مثل سنگ، صخره، ابر، درخت و حیوانات، و هم با استفاده از ابزار

ساخته می شوند؛ مثل مجسمه‌ای که از سنگ یا فلز ساخته می شود. همچنین به تصویر آن مجسمه نیز شکل می گویند (شکل ۲-۳).



شکل ۳-۱ بخشی از ساختار شکل‌های متغیر. به طور کلی به تصویری که به روی صفحه کشیده می شود، حتی اگر انتزاعی باشد، شکل گفته می شود.




شکل ۲-۳ محمد مهدی انوشهر، مأخذ: کتاب هفتمین دو سالانه سفال و سرامیک معاصر ایران قطعاتی از سفال لعاب‌دار که روی آن‌ها شکل‌های گیاهی، تزئینی و نمادین کار شده است و در کنار یکدیگر به شکل یک تابلوی نقش برجسته چیده شده‌اند.

انواع شکل


از نظر قیافه یا حالت، شکل‌ها یا هندسی و ساده هستند، مثل دایره، مثلث و چهارگوش و یا تلفیقی پیچیده و مرکب از شکل‌های ساده می‌باشند، مثل شکل‌های آلی موجودات زنده، سنگ‌ها و درختان.

شکل‌ها از طریق بصری با مخاطبان آثار تجسمی ارتباط برقرار می‌کنند و آن‌ها را تحت تأثیر خود قرار می‌دهند. در یک اثر تجسمی موضوعات، معانی و احساسات مورد نظر هنرمند از طریق اشکال و ترکیب آن‌ها بر بیننده تأثیر می‌گذارد. به این معنا خطوط، بافت‌ها، تیرگی - روشنی و رنگ‌ها نیز در قالب شکل تأثیرات خود را بر مخاطبان آثار هنری می‌گذارند و در ذهن آن‌ها جای خود را باز می‌کنند و سبب ایجاد تخیلات و تصاویر ذهنی گوناگونی می‌شوند. در عین حال هنرمند با ایجاد شکل افکار و احساسات خود را تجسم می‌بخشد و به آن‌ها جان می‌دهد (شکل‌های ۳-۳ تا ۳-۵).

شکل ۳-۳ - شکل‌های متنوعی که در طبیعت وجود دارند: دیوار، خانه، حیوان، درخت و ...



شکل ۳-۴ - شکل‌های پایه هندسی که سایر اشکال از ترکیب یا تغییرات آن‌ها پدید می‌آیند.



شکل ۳-۵ - شکل‌هایی که از ترکیب و تغییر شکل‌های پایه هندسی پدید آمده‌اند.



تغییر و ابداع شکل

در طبیعت شکل‌های متنوع و زیادی وجود دارند که ما را تحت تأثیر خود قرار می‌دهند. این شکل‌ها معمولاً در اثر تغییر و تحولی که در طبیعت به وجود می‌آید دچار دگرگونی می‌شوند، تغییر شکل می‌دهند و به حالت‌های گوناگون درمی‌آیند. مثل قطعه‌ی بزرگی از یک صخره که بخش‌هایی از آن در مسیر حرکت رودخانه جدا می‌شود و به صورت تخته سنگ‌ها و قلوه سنگ‌های ریز و درشتی تغییر شکل می‌دهد. همچنین بخش‌هایی از آن صخره در اثر شکسته شدن به شکل‌های جدیدی درمی‌آید و با تخته سنگ‌های دیگر که از مسیر دورتری با جریان آب آمده‌اند و در کنار آن قرار

گرفته‌اند، شکل‌های تازه‌ای را می‌سازند. این شکل‌ها هر یک به نحوی ذهن و احساسات ما را تحت تأثیر خود قرار می‌دهند. در هنر تجسمی نیز با تغییراتی که در یک شکل ساده می‌توان به وجود آورد، شکل‌های جدیدی ساخته می‌شود.


در این جا چند روش برای ابداع شکل‌های جدید از شکل‌های ساده ارائه می‌گردد.

الف) از طریق برداشتن قسمت یا قسمت‌هایی از یک شکل ساده‌ی هندسی و در نتیجه تغییر دادن آن می‌توان شکل‌های جدید را تا بی‌نهایت به وجود آورد (شکل ۶-۳).



شکل ۶-۳- با حذف بخش یا بخش‌هایی از شکل دایره‌ای که به ۹ قسمت تقسیم شده شکل‌های جدیدی به وجود آمده است.

ج) از طریق برش دادن و یا اصطلاحاً شکستن اشکال ساده و ترکیب مجدد آن‌ها به صورت دیگر، می‌توان شکل‌های تازه‌تری با حالت‌های بصری متنوع به‌وجود آورد (شکل‌های ۳-۹ و ۳-۱۰).




شکل ۳-۹- با برش دادن یک دایره و تقسیم آن به قطعات مختلف و سپس ترکیب و جفت و جور کردن مجدد قطعات یک شکل جدید حاصل شده است.




شکل ۳-۱۰- با جفت و جور کردن قطعات یک چهارگوش شکسته شده شکل جدیدی حاصل شده است.

ب) با ترکیب و کنار هم قرار دادن و تکرار دو یا چند شکل ساده می‌توان به شکل‌های جدید و بسیار متنوعی دست یافت که هر یک ماهیت مستقل و ویژه خود را داشته باشد (شکل‌های ۳-۷ و ۳-۸).



شکل ۳-۷- با کنار هم قرار دادن و تکرار دایره‌ای که یک چهارم آن جدا شده است یک شکل جدید ساخته شده است.



شکل ۳-۸- با کنار هم قرار دادن چند مکعب، یک شکل جدید از مکعب‌ها به‌وجود آمده است.