

\* بخوان به نام پروردگارت.  
قرآن کریم

## بخش ۲

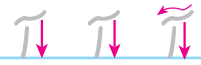
### آموزش نشانه‌ها (۱)



# درس ۱

سلام!  
سلام!

بنویس.



کامل کن.



بی

آب

زیر شکلهایی را که صدای اول آن‌ها «آ» است، رنگ بزن (مانند نمونه).



آفرین!



«آ» را آبی و «ا» را قرمز، رنگ بزن.



# درس ۱

بنویس.



سلام گل  
من!



کامل کن.



هو

بی

ب

دور صداهایی را که خوانده‌ای، خط بکش.



آب      آبی

دَریا      آبی



صدآفرین!

# درس ۱

سلام  
گل خوش بو!

بنویس.



ا ا ا ا ا ا ا ا

ا ا

ا ا

کامل کن.



باد



باب



دريا

زیر تصویرهایی را که صدای «ا» غیر اول دارند، رنگ بزن.



دستت  
درد نکند!

# درس ۱

سلام،  
روز به خیر!

بنویس.



ب ب ب ب ب

ب ب ب ب ب

با با با با با

آب

بابا

کامل کن.



کتاب

تایید

آب



صداهای هر کلمه را بنویس.



آب

بابا



# درس ۱

سلام  
دوست من!

بنویس.



آ ا ب ب

با

آب

بابا

بابا آب

کامل کن.



اران

اد

با



زیر تصویرهایی را که صدای «ب» آخر دارند، رنگ بزن.



# درس ۱

سلام،  
روزت به خیر!

بنویس.

با

آب

بابا

بابا آب

کامل کن.



ران

د

دام

با



زیر شکل‌هایی را که صدای «ب» غیر آخر دارند، رنگ بزن.



امیدوار باش!



# درس ۲

سلام!

بنویس.

آ -

با

بَ

کامل کن.



نار



سب



مین



آبر

وصل کن.



آب



آبر



بابا



آمین

آفرین!



# درس ۲

سلام  
گل قشنگم!

بنویس.

ا -

ب -

با

بابا

آب

کامل کن.



بَرَف



دَرِیا



دَر



زیر تصویرهایی را که صدای «ا -» دارند، رنگ بزن.



# درس ۲

سلام!  
سلام!

بنویس.



بَ

با

بابا

آب

بابا آب

کامل کن.



برف



برگ



بر



خسته نباشی!



«آ» را آبی، «ب» را زرد و «ا»



را قرمز، رنگ بزن.

# درس ۲

سلام  
هم کلاسی!

بنویس.



د

دا

دَ

باد

داد

کامل کن.



رِیا

آزاه

رخت

با



صداهای هر کلمه را بنویس.



باد

بابا



# درس ۲

بنویس. 

دا \_\_\_\_\_

داد \_\_\_\_\_

باد \_\_\_\_\_

بابا \_\_\_\_\_


نام هر تصویر را بنویس. 



\_\_\_\_\_

\_\_\_\_\_

\_\_\_\_\_

زیر تصویرهایی را که صدای «د» دارند، رنگ بزن. 



آفرین!



# درس ۲

بنویس.

سلام و  
صد سلام!

آب

بابا

باد

بابا آب

کامل کن.



ریا

با بادک

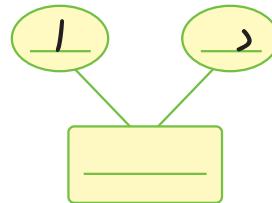
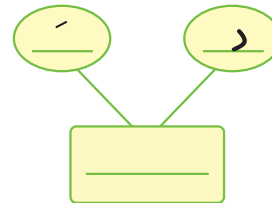
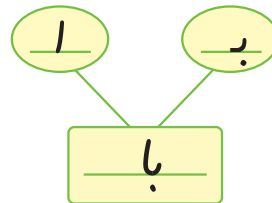
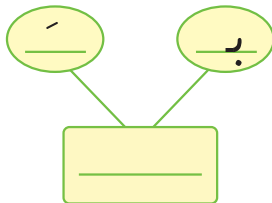
ست

ر

مانند نمونه، ترکیب کن.



موفق باشی!



# درس ۳

سلام  
دوست من!

بنویس.

م م

ما

مَ

بام

دام

کامل کن.



بادا

پَرچَم

اِمَام

نام هر تصویر را بنویس.



# درس ۳

سلام  
دوست عزیز!

بنویس.

م م

بام

بادام

آمد

باد آمد.

کامل کن.



دَرسه



دیر



آمین

نشانه‌هایی را که خوانده‌ای، رنگ بزن.



دستت  
درد نکند!

ب	س	ن	ی	د	س
ز	آ	ج	ت	ح	ژ
ا	ه	ل	گ	ک	پ
چ	ب	ذ	ا	ر	ش
م	س	ص	ف	ع	ـ
ص	غ	ذ	ع	ظ	ـ

# درس ۳

سلام!

بنویس.



بام

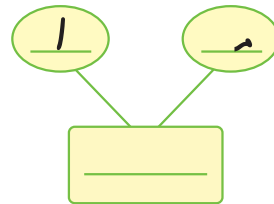
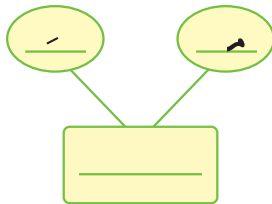
آمد

بادام


آدم

بابا بادام داد.

ترکیب کن.



وصل کن.



بادام آب دریا آبی آبر در

خوش بگذرد!



# درس ۳

سلام،  
روزت به خیر!

بنویس.

س


س

سا

سه

اسب

کامل کن.



گیلا



کلا



یا

صداهای هر کلمه را بنویس.



اسب

آمد

سبد

# درس ۳

سلام  
دوست من!

بنویس.



سس

سب

اسب


سام

نام هر تصویر را بنویس.



\_\_\_\_\_

کامل کن و نام تصویر را بنویس.



\_\_\_\_\_

# درس ۳

سلام  
دسته گل زیبا!

بنویس.

باد آمد.

اسب آمد.

بابا آب داد.

بابا بادام داد.

کامل کن.

آ ا	آ ا	
ب	با	ب
		م
		د
		س

در جای خالی یک کلمه بنویس.

بابا ..... داد.

بابا با ..... آمد.

