

درس اوّل

هفته‌ی اوّل مهرماه
جلسه‌ی اوّل و دوم

معلم گرامی! به کمک دانش آموزان، کلاس را برای برگزاری جشن قرآن در جلسه‌ی دوم آماده کنید

به نام خدا، بسم الله



دانش آموزان عزیز! سلام

دوست دارید در جشن قرآن، کدام یک از این کارها را انجام دهید؟

۱- یک شعر یا یک سوره‌ی زیبا بخوانید

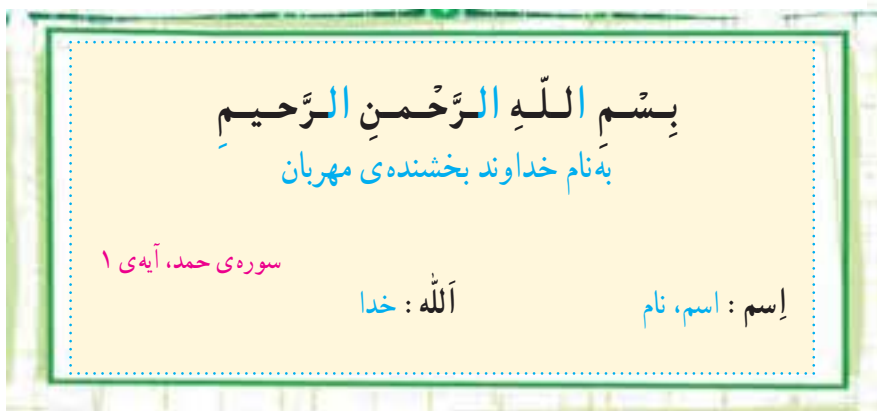
۲- خاطره یا داستانی درباره‌ی قرآن تعریف کنید



معلم گرامی! بسیار مناسب است این جشن را با حضور والدین به ویژه مادران برگزار کنید تا دانش آموزان درس قرآن را با دلگرمی و خاطره‌ی خوشی آغاز کنند



والدین گرامی! با حضور خود در جشن آغاز آموزش قرآن، کودک خود را شاد و سرفراز کنید



به کمک تصویر درباره‌ی پیام قرآنی با یک دیگر گفت‌وگو کنید



گفت‌وگو : چه کارهای دیگری را با نام خدا آغاز می‌کنیم؟

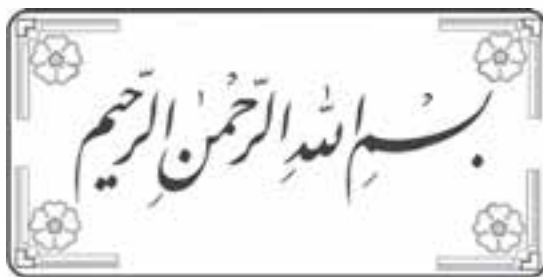
فعالیت ۱- پیام قرآنی جلسه‌ی قبل را برای هم کلاسی‌های خود بخوانید

با کمک معلم خود، این شعر زیبا را با هم بخوانید

به نام خدا، بسم الله

به نام خدا، بسم الله مشکل‌گشا، بسم الله
همیشه بر لب ما اسم خدا، بسم الله
ما را بود نگهدار در هر کجا، بسم الله

فعالیت ۲- تابلوی زیر را با رنگ آمیزی، تزئین کنید



فعالیت ۱- پیام قرآنی درس را برای هم کلاسی‌های خود بخوانید

لوحه‌ی ۱

به لوحه‌ی سوره‌ی توحید نگاه کنید و آن را همراه با نوار به صورت دسته‌جمعی بخوانید

سوره‌ی توحید

بِسْمِ اللَّهِ الرَّحْمَنِ الرَّحِيمِ

۱- قُلْ هُوَ اللَّهُ أَحَدٌ

۲- اللَّهُ الصَّمَدُ

۳- لَمْ يَلِدْ وَلَمْ يُولَدْ

۴- وَلَمْ يَكُنْ لَهُ كُفُوًا أَحَدٌ

فعالیت ۲- از دانش‌آموزان داوطلب بخوانید سوره‌ی توحید را به صورت انفرادی بخوانند

والدین گرامی! توجه کنید خواندن سوره با نگاه به شکل کلی آیات و عبارات، کفایت می‌کند در این مرحله کسب

توانایی خواندن کلمات به تفکیک حروف لزومی ندارد



فعالیت ۱- با نگاه به سوره‌ی توحید، آن را همراه با نوار به صورت دسته جمعی بخوانید

با کمک معلم خود این شعر زیبا را بخوانید و برای آن یک نام مناسب بگویید

رفتم کنار دریا گفتم بگو خدا کیست
دریا به گوش من گفت مثل خدا کسی نیست

او آفریدگار کوه و درخت و دریاست
دانا و پاک و زیبا بخشنده و تواناست

بابای بچه‌ها نیست ایا برای آن‌ها
هم آفریده مادر هم آفریده بابا

کبری هاشمی

فعالیت ۲- از دانش‌آموزان داوطلب بخواهید سوره‌ی توحید را به صورت انفرادی بخوانند

فعالیت - به لوحه‌ی آموزش سوره‌ی توحید نگاه کنید و آن را همراه با نوار، به صورت دسته‌جمعی بخوانید



سَلَامٌ عَلَیْكُمْ


سلام بر شما

سوره‌ی رَعْد، آیه‌ی ۲۲

سَلَام : سلام

پیام قرآنی

به کمک این تصویرها درباره‌ی پیام قرآنی با دوستان خود گفت‌وگو کنید



فعالیت ۱- پیام قرآنی جلسه‌ی قبل را برای هم‌کلاسی‌های خود بخوانید

فعالیت ۲- با نگاه کردن به سوره‌ی توحید، آن را همراه با نوار به صورت دسته‌جمعی بخوانید

فعالیت ۳- به کمک دوستان خود سلام کردن به یک دیگر را نمایش دهید

فعالیت ۴- یک نقاشی با موضوع سلام بکشید

