

دیوارهای بلوکی با انواع بلوک

کارگاه آجر (بنایی)

تمرین عملی هفته چهاردهم

کار شماره ۲

زمان اجرای کار: ۳ ساعت

دستور کار: ابتدا از بلوک سیمانی ساده استفاده شود و

دیوار ۲۰ سانتی متری بلوک سیمانی توپر اجرا گردد.

اجرا در ۵ رج

مصالح مورد نیاز:

بلوک درسته ۱۳ عدد


بلوک نیمه ۱۴ عدد

ابزار کار:

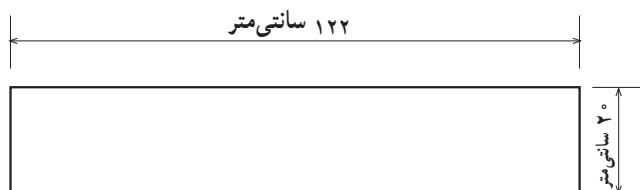
تراز، شمشه، متر، کمچه، فرقون و تیشه

وسایل ایمنی:

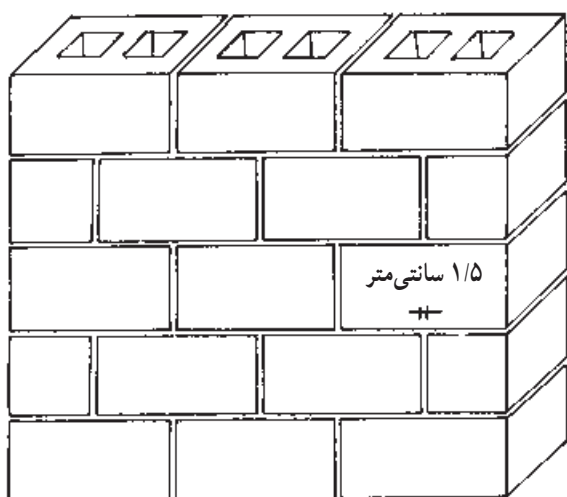
لباس کار، کفش کار، دستکش کار، کلاه ایمنی.



(پلان) نقشه‌ی کار




۱۲۲ سانتی متر



۱/۵ سانتی متر

۱/۲ سانتی متر



رج اول فرد

زوج

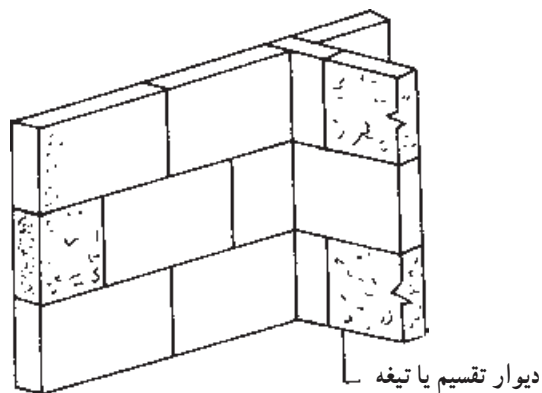
گزارش نویسی

تهیه‌ی گزارش و تحویل آن در ابتدای جلسه‌ی

سیزدهم.

بعد از اجرا، این کارها باید انجام پذیرد (زمان : $\frac{1}{4}$ ساعت)

- ۱- تمیز کردن بند دیوار،
- ۲- تمیز کردن سطح کار،
- ۳- ارزش‌یابی کار توسط مدرس،
- ۴- جمع کردن بلوک به صورت رج به رج و جمع‌آوری ملات آن‌ها،
- ۵- دسته کردن بلوک‌ها در قسمت مربوط به آن،
- ۶- تخلیه‌ی ملات‌ها در محل دپوی تعیین شده،
- ۷- شستن ابزار و وسایل و تحویل آن‌ها به انبار،
- ۸- جارو و نظافت سطح کارگاه،
- ۹- نظافت شخصی و تعویض لباس،
- ۱۰- تهیه‌ی گزارش کار در منزل به طور کامل و تحویل آن به مربی در ابتدای جلسه‌ی چهاردهم.



شکل ۲-۴