



سوره‌ی فلق

جمع خوانی



الفبا را با صدای ^{هـ} بخوانید.

آموزش لوحه



^{هـ} ^{هـ}

^{هـ} ن

^{هـ} ا	^{هـ} ب	^{هـ} ت	^{هـ} ث	^{هـ} ج
^{هـ} د	^{هـ} ذ	^{هـ} ر	^{هـ} ز	^{هـ} ح
^{هـ} ص	^{هـ} ض	^{هـ} ط	^{هـ} ظ	^{هـ} خ
^{هـ} ع	^{هـ} غ	^{هـ} ف	^{هـ} ق	^{هـ} ک
^{هـ} ل	^{هـ} م	^{هـ} ن	^{هـ} و	^{هـ} هـ
^{هـ} هـ	^{هـ} هـ	^{هـ} ی		



عبارات قرآنی ۱ تا ۵ را از روی لوحه، بخش بخش بخوانید.

آموزش لوحه

کتاب خیر عباد مُبارک

۱- هَذَا بَلَاغٌ لِلنَّاسِ

۲- وَ إِلَهُكُمْ إِلَهٌ وَاحِدٌ

۳- وَاللَّهُ غَفُورٌ رَحِيمٌ

۴- نَصْرٌ مِنَ اللَّهِ وَ فَتْحٌ قَرِيبٌ

۵- مُحَمَّدٌ رَسُولُ اللَّهِ

۶- فِيهِمَا فَاكِهَةٌ وَ نَخْلٌ وَ رُمَّانٌ



اکنون هر کدام از شما یک سطر از عبارات قرآنی بالا را از روی کتاب خود بخوانید.

فرد خوانی

انس با قرآن در خانه

۱- عبارات قرآنی بالا را بخوان و زیر کلمات دارای تنوین —، خط بکش.

۲- این عبارت زیبایی قرآنی را بخوان.

لَهُمْ دَرَجَاتٌ عِنْدَ رَبِّهِمْ وَ مَغْفِرَةٌ وَ رِزْقٌ كَرِيمٌ





سوره‌ی فلق

جمع خوانی



الفبا را با صدای ا بخوانید.

آموزش لوحه



ا ————— ن

بَا	تَا	ة	ة	ثَا
جَا	حَا	خَا	دَا	ذَا
رَا	زَا	سَا	شَا	صَا
ضَا	طَا	ظَا	عَا	عَا
غَا	فَا	قَا	کَا	کَا
لَا	مَا	نَا	وَا	هَا
		يَا		



عبارات قرآنی ۱ تا ۵ را از روی لوحه، بخش بخش بخوانید.

آموزش لوحه

شَاكِراً حَلَالاً رَفِيقاً طَيِّراً

۱- إِنْ فَتَحْنَا لَكَ فَتْحًا مُبِينًا

۲- وَ يَنْصُرَكَ اللَّهُ نَصْرًا عَزِيزًا

۳- إِنَّ اللَّهَ كَانَ عَلِيمًا حَكِيمًا

۴- وَ رَزَقْنِي مِنْهُ رِزْقًا حَسَنًا

۵- وَ سَبَّحُوهُ بُكْرَةً وَأَصِيلًا

۶- دَرَجَاتٍ مِنْهُ وَ مَغْفِرَةً وَ رَحْمَةً

اکنون هر کدام از شما یک سطر از عبارات قرآنی بالا را از روی کتاب خود بخوانید.

فرد خوانی

انس با قرآن در خانه

۱- عبارات قرآنی بالا را با صدای بلند بخوان.

۲- این عبارت قرآنی را بخوان و زیر کلمات دارای تنوین «اَ، اِ، اُ»، خط بکش.

إِنَّا أَرْسَلْنَاكَ شَاهِدًا وَمُبَشِّرًا وَنَذِيرًا



سوره ی فلق

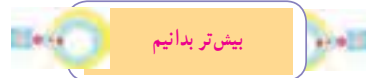
جمع خوانی



فرد خوانی



بیش تر بدانیم



پیام قرآنی درس و عبارات قرآنی جلسه ی قبل را بخوانید.

۱- در سوره ی فلق از خدا کمک می خواهیم تا ما را از کارهای بد و انسان های بد حفظ کند.

۲- از آیه ی «وَمِنْ شَرِّ حَاسِدٍ إِذَا حَسَدَ» می آموزیم که از خوبی ها و موفقیت های دوستان مان ناراحت نشویم و از خدا بخواهیم و تلاش کنیم تا ما هم آن خوبی ها را به دست آوریم.

این حدیث نورانی را باهم بخوانید.

حدیث نورانی



امیرالمؤمنین امام علی علیه السلام فرمودند :

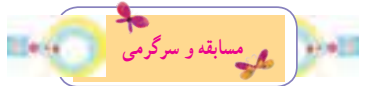
الْحَسُودُ لَا يَسُودُ

حسود هرگز موفق و پیروز نمی شود.



بگرد و پیدا کن

مسابقه و سرگرمی



مراحل اجرا

۱- دانش آموزان به گروه های چهار یا پنج نفره تقسیم می شوند.

۲- به هر گروه یک جلد قرآن کریم داده می شود.

۳- معلم به صورت تصادفی قرآن را باز کرده و شماره ی صفحه را اعلام می کند و از دانش آموزان می خواهد کلمات دارای تئوین های _____ را در آن صفحه پیدا کنند و روی صفحه ی کاغذی بنویسند.

۴- هر گروه که در زمان کمتری، تعداد بیش تری کلمه پیدا کند، مورد تشویق قرار می گیرد.


فعالیت: با توجه به مطالب بیش‌تر بدانیم و حدیث نورانی این درس، در مورد تصویر زیر با یک‌دیگر گفت‌وگو کنید.



انس با قرآن در خانه



حدیث نورانی درس را با کمک والدین خود حفظ کن.



فعالیت اول: امسال در درس قرآن، چند سوره آموخته‌ای؟ آن‌ها را نام ببر. یکی از آن‌ها را که از حفظ هستی، برای دوستانت بخوان.
فعالیت دوم: بخوان و رنگ کن.

بادکنک‌هایی را که کلمه‌ی داخل آن‌ها تنوین « اَ » دارد، رنگ **آبی** بزن؛
 بادکنک‌هایی را که کلمه‌ی داخل آن‌ها تنوین « هُ » دارد، رنگ **سبز** بزن؛
 بادکنک‌هایی را که کلمه‌ی داخل آن‌ها تنوین « ِ » دارد، رنگ **قرمز** بزن.



فعالیت سوم: این عبارات قرآنی را آرام و شمرده بخوانید.

۱- وَ لِكُلِّ دَرَجَاتٍ مِّمَّا عَمِلُوا ۲- اِنِّی خَالِقُ بَشَرًا مِّنْ طِیْنٍ




فَعَالِيَت چهارم : شکل مربوط به هر پیام را به آن وصل کن.

۱- وَاللَّهُ يُحِبُّ الْمُحْسِنِينَ

۲- الرَّحْمَنُ عَلَّمَ الْقُرْآنَ

۳- وَ مَا بِكُمْ مِنْ نِعْمَةٍ فَمِنَ اللَّهِ



فَعَالِيَت پنجم : با توجه به جدول راهنما، آیهی مربوط به هر سوره را رنگ کن.

سوره	حمد	توحید	ناس	فلق
رنگ	سبز	آبی	زرد	نارنجی

