


جلسه‌ی دوم

- فعالیت اول** - مطالب جلسه‌ی قبل را بررسی و ارزش‌یابی کنید.
- فعالیت دوم** - خواندن صفحات ۲۷ تا ۳۵ قرآن کریم را به روش جلسات قبل تمرین کنید.
- فعالیت سوم** - این عبارات قرآنی را ترجمه کنید.

۱- یا أَيُّهَا الَّذِينَ ءَامَنُوا^۱

.. .. 

۲- وَ إِذْ قَالَ مُوسَىٰ لِقَوْمِهِ^۲

و 


۳- وَ إِذْ قَالَ عِيسَىٰ ابْنُ مَرْيَمَ

و 

۴- یا بَنی إِسْرَائِیلَ

.. .. 

۵- اِنِّی رَسُوْلُ اللّٰهِ اِلَیْکُمْ

و  هستم.

۶- وَ اللّٰهُ لَیْهْدِی الْقَوْمَ الظّٰلِمِیْنَ

و  را.

آنس با قرآن در خانه



سعی کنید هر روز در خانه حداقل یک صفحه از صفحات ۲۷ تا ۳۵ قرآن کریم را بخوانید و هم چنین چند کلمه یا ترکیب آشنا را از صفحه‌ی ۳۱ جست‌وجو کرده و معنا کنید.

۱- هرگاه «ءَامَنُوا» بعد از «یا أَيُّهَا الَّذِينَ» بیاید، به معنای «ایمان آوردید» می‌باشد.

۲- هرگاه «لِ» بعد از «قَالَ» بیاید به معنای «به» است، مانند: قَالَ لِقَوْمِهِ



قرآن و جوان

امام جعفر صادق علیه السلام فرمودند:

مَنْ قَرَأَ الْقُرْآنَ وَهُوَ شَابٌّ مُؤْمِنٌ
إِخْتَلَطَ الْقُرْآنُ بِلَحْمِهِ وَ دَمِهِ*

اگر جوان مؤمنی قرآن بخواند، قرآن با گوشت و خون او آمیخته می‌شود.
یعنی شخصیت چنین جوانی قرآنی می‌شود.

آیا می‌توانید بگویید شخصیت قرآنی چگونه شخصیتی است؟ چند سطری درباره‌ی آن بنویسید.



* جلد چهارم اصول کافی، کتاب فضل القرآن

درس سوم

جلسه‌ی اول

آموزش قرائت صفحات ۳۶ تا ۴۳ قرآن کریم

فعالیت اول – پیش‌خوانی: پس از تقسیم صفحات ۳۶ تا ۴۳ قرآن کریم، به صورت فردی یا در گروه‌های دو یا سه نفره، هر یک، آیات یکی از این صفحات را به صورت آرام برای خود یا هم‌گروه خود بخوانید.

فعالیت دوم – خواندن آیات: با انتخاب دبیر محترم تعدادی از دانش‌آموزان، هر کدام یک یا دو سطر از آیاتی را که در فعالیت قبل پیش‌خوانی کرده‌اند، بلند می‌خوانند. هنگام خواندن آیات، سایر دانش‌آموزان با دقت از روی قرآن خود خط می‌برند و در تصحیح و تمرین قرائت آیات مشارکت فعال دارند.

پیشنهاد: دانش‌آموزان علاقه‌مند می‌توانند با راهنمایی دبیر محترم، با استفاده از لوح فشرده (CD) قرائت قرآن کریم که در اختیار دارند یا نوار قرائت زیبای قاریان مختلف، قطعه‌ای از آیات صفحات ۴۴ تا ۵۱ قرآن کریم را انتخاب کرده و با هماهنگی دبیر محترم چند دقیقه‌ای آن قرائت را در جلسه‌ی آینده در وقت آموزش قرائت، در کلاس پخش کنند.

دو نکته:

۱- در قرآنی که در اختیار دارید «ی» کوچک به شکل «ے» نوشته شده است؛ مانند:

بِهْیَ ← بِهْهْ هِذِهْیَ ← هِذِهْهْ عَبْدِهْیَ ← عَبْدِهْهْ

۲- چهار حرف ریز «ح، ز، ط، م» بالای برخی از کلمات، نشانه‌ی وقف است. در این موارد وقف

می‌کنیم؛ مانند:

أَضْعَافًا كَثِيرَةً لَا إِكْرَاهَ فِي الدِّينِ

آنس با قرآن در خانه



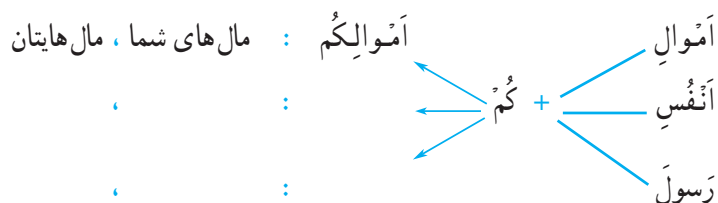
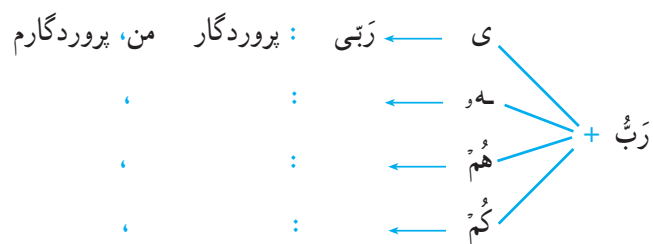
سعی کنید هر روز در خانه حداقل یک صفحه از صفحات ۳۶ تا ۴۳ قرآن کریم را بخوانید.



۱- جدول زیر را با استفاده از کلمات داده شده کامل کنید و معنای کلمات را به خاطر بسپارید.

بهبشت‌ها	آیین	رودها	ارسال کرد	زیر	
ردیف	کلمه	معنا	ردیف	کلمه	معنا
۱	الَّذِي	کسی که ، کسی است که	۷	أَنْفُسٍ	جان‌ها
۲	أَرْسَلَ	فرستاد، ..	۸	جَنَّاتٍ	... ، باغ‌ها
۳	دین	دین، ..	۹	تَجْرِي	روان است، جاری است
۴	حَقٌّ	حق، درست، خدایی	۱۰	تَحْتِ	
۵	فِي	در	۱۱	هَا	آن ، شس ، آن‌ها
۶	سَبِيلٍ	راه	۱۲	أَنْهَارٍ	

۲- این ترکیب‌ها را مانند نمونه، کامل و معنا کنید.



۲- ترکیب‌های زیر را به کمک هم کلاسی خود معنا کنید.

معنا	ترکیب	ردیف	معنا	ترکیب	ردیف
(سبیل + ی)	فِي سَبِيلِي	۵	هُوَ الَّذِي	۱	
(ب + اموال + کُم)	* بِأَمْوَالِكُمْ	۶	رَسُولُهُ	۲	(رسول + ه)
	وَأَنْفُسِكُمْ	۷	دِينَ الْحَقِّ	۳	
(أنفس + هم)	أَنْفُسَهُمْ	۸	فِي سَبِيلِ اللَّهِ	۴	

۴- با دقت در جدول زیر، ترجمه‌ی هر عبارت را مانند نمونه کامل کنید.

ترجمه‌ی کامل	ترجمه‌ی ناقص	عبارت قرآنی	ردیف
او خدا است.	او خدا ..	هُوَ اللَّهُ	۱
	محمد صلی الله علیه و آله پیامبر خدا ..	مُحَمَّدٌ رَسُولُ اللَّهِ	۲
	پروردگار من الله ..	رَبِّيَ اللَّهُ	۳
	قطعا من پیامبری از سوی پروردگار جهانیان ..	إِنِّي رَسُولٌ مِّنْ رَبِّ الْعَالَمِينَ	۴

نکته: همان‌طور که در ترجمه‌ی عبارات فوق می‌بینید، گاهی لازم است برای تکمیل معنای یک عبارت، فعل‌هایی مانند «است، هستم، هستی، هستید و ...» اضافه کنیم.

آنس با قرآن در خانه



فعالیت سوم جلسه‌ی آینده را انجام دهید و هم‌چنین از صفحه‌ی «۴۱» قرآن کریم، چند کلمه و ترکیب آشنا را جست‌وجو کرده و معنا کنید.

* «ب» معمولاً به معنای «به» و گاهی مانند این جا به معنای «با» است.

جلسه‌ی دوم

- فعالیت اول** - مطالب جلسه‌ی قبل را بررسی و ارزش‌یابی کنید.
- فعالیت دوم** - خواندن صفحات ۴۴ تا ۵۱ قرآن کریم را به روش جلسات قبل تمرین کنید.
- فعالیت سوم** - این عبارات قرآنی را ترجمه کنید.


۱- هُوَ الَّذِي أَرْسَلَ رَسُولَهُ بِالْهُدَىٰ (بِ + الْهُدَىٰ)

 است که را

۲- تُؤْمِنُونَ بِاللَّهِ وَرَسُولِهِ

 ایمان می‌آورید و

۳- وَتُجَاهِدُونَ فِي سَبِيلِ اللَّهِ

 و جهاد می‌کنید

۴- بِأَمْوَالِكُمْ وَأَنْفُسِكُمْ

 با و

۵- جَنَاتٍ تَجْرِي مِنْ تَحْتِهَا الْأَنْهَارُ

 بی که

۶- وَاللَّهُ وَلِيُّ الْمُؤْمِنِينَ

 و

آنس با قرآن در خانه



سعی کنید هر روز در خانه حداقل یک صفحه از صفحات ۴۴ تا ۵۱ قرآن کریم را بخوانید و هم چنین چند کلمه و ترکیب آشنا را از صفحه‌ی ۴۹ جست‌وجو کرده و معنا کنید.



آیةُ الكرسي

روزی ابوذر از پیامبر اکرم (ص) پرسید: یا رسول الله! برترین آیه‌ای که بر شما نازل شده، کدام است؟ پیامبر فرمودند: آیةُ الكرسي.


پیامبر اکرم توجه زیادی به آیةُ الكرسي داشتند و آن را زیاد تلاوت می‌کردند، زیرا در این آیه مطالب دقیق و مهمی درباره‌ی خدای مهربان و قدرت او بیان شده است.

حضرت علی (ع) نیز پس از آن که اهمیت آیةُ الكرسي و فواید خواندن آن را از زبان پیامبر شنید، تصمیم گرفتند آن را زیاد بخوانند.

چه خوب است ما نیز آیةُ الكرسي را حفظ کنیم و هر روز به هنگام خروج از خانه و هر شب پیش از خواب آن را بخوانیم تا خدا را بیش‌تر یاد کنیم و خود را به او بسپاریم.

همه ملک گیتی به فرمان اوست*

زمین و سماوات از آن اوست



* شعر از «امید مجد»

درس چهارم

جلسه اول

آموزش قرائت صفحات ۵۲ تا ۵۹ قرآن کریم

فعالیت اول – پیش خوانی: پس از تقسیم صفحات ۵۲ تا ۵۹ قرآن کریم، به صورت فردی یا در گروه‌های دو یا سه نفره، هر یک، آیات یکی از این صفحات را به صورت آرام برای خود یا هم‌گروه خود بخوانید.

فعالیت دوم – خواندن آیات: با انتخاب دبیر محترم تعدادی از دانش‌آموزان، هر کدام یک یا دو سطر از آیاتی را که در فعالیت قبل پیش‌خوانی کرده‌اند، بلند می‌خوانند. هنگام خواندن آیات، سایر دانش‌آموزان با دقت از روی قرآن خود خط می‌برند و در تصحیح و تمرین قرائت آیات مشارکت فعال دارند.

فعالیت مکمل: در صورتی که دانش‌آموزی لوح فشرده (CD) با نوار قرائت از صفحات فوق آماده کرده است با هماهنگی دبیر محترم چند دقیقه‌ای قرائت زیبای قرآن را در کلاس پخش می‌کند. قبل از پخش قرائت، صفحه و آیه‌ی مربوط را به دانش‌آموزان اعلام کنید و از آن‌ها بخواهید هنگام شنیدن آیات، از روی قرآن خود خط ببرند و همراه با نوار با صدای آرام، آیات را قرائت کنند.

آنس با قرآن در خانه



سعی کنید هر روز در خانه حداقل یک صفحه از صفحات ۵۲ تا ۵۹ قرآن کریم را بخوانید.